



---

## 筑前町合併20周年 ロゴマーク運用ガイドライン

### Contents

1. シンボルマークとキャッチフレーズの組み合わせ
2. 色の使い分けについて
3. 最小使用サイズ
4. アイソレーションについて
5. 使用禁止例

# 1.

## シンボルマークとキャッチフレーズの組み合わせ

シンボルマーク、ロゴマーク、ロゴマークにキャッチフレーズを組み合わせたタイプを提示します。  
デザインの都合上、使用される場合はガイドラインを参考にした上でお使いください。

### シンボルマーク



### ロゴマーク



### ロゴマーク+キャッチフレーズ



# 2.

## 色の使い分けについて

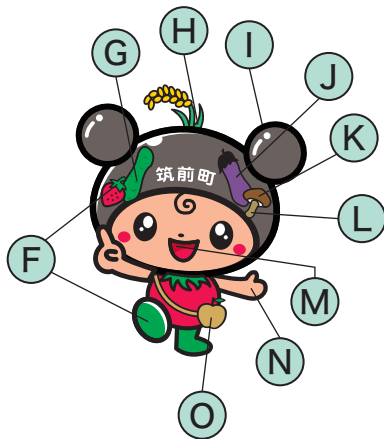
シンボルマーク、ロゴマーク、ロゴマークにキャッチフレーズを組み合わせたタイプはカラーで表現することを推奨します。表示する媒体や背景色、印刷の色数などの理由でカラーで表示することが難しい場合は、下記を参照の上で媒体に応じて使用してください。

### カラー




|   | DIC   | CMYK                    | RGB              |
|---|-------|-------------------------|------------------|
| A | 171s* | C 60%、M 2%、Y 85%        | R 108、G 184、B 79 |
| B |       | M 18%、Y 100%            | R 254、G 212、B 0  |
| C |       | M 100%、Y 60%            | R 230、G 0、B 68   |
| D |       | C 45%、M 45%、Y 45%、K 35% | R 118、G 105、B 98 |

### ●ちくちゃんのカラー



|   |  |                          |                   |
|---|--|--------------------------|-------------------|
| F |  | C 100%、Y 100%            | R 0、G 153、B 68    |
| G |  | C 100%、M 26%、Y 100%      | R 0、G 131、B 66    |
| H |  | C 75%、Y 75%              | R 19、G 174、B 103  |
| I |  | K 100%                   | R 0、G 0、B 0       |
| J |  | C 60%、M 80%、Y 10%        | R 125、G 72、B 143  |
| K |  | C 44%、M 67%、Y 100%、K 15% | R 146、G 91、B 32   |
| L |  | C 37.5%、M 37.5%、Y 75%    | R 176、G 156、B 83  |
| M |  | M 100%、Y 80%、K 22%       | R 196、G 0、B 36    |
| N |  | M 33%、Y 38%              | R 247、G 191、B 154 |
| O |  | C 18%、M 32%、Y 75%        | R 216、G 178、B 80  |






CMYK

部分の詳細

|     |  |       |                     |
|-----|--|-------|---------------------|
| (A) |  | K 39% | [20の本体色]            |
| (B) |  | K 20% | [2の枠色、稲穂、ちくちゃんの肌]   |
| (C) |  | K 70% | [2の影、ちくちゃんの照れ部分、胴体] |
| (D) |  | K 58% | [ちくちゃんのクロダマル、thの部分] |



●ちくちゃんのカラー

|     |  |        |                    |
|-----|--|--------|--------------------|
| (F) |  | K 62%  | [ナス、しいたけの上部]       |
| (G) |  | K 67%  | [きゅうりのくぼみ]         |
| (H) |  | K 53%  | [稲穂の草部分]           |
| (I) |  | K 100% | [ちくちゃん・果物・野菜のフチ、目] |
| (J) |  | K 40%  | [しいたけの芯]           |
| (K) |  | K 75%  | [口の影部分]            |
| (L) |  | K 30%  | [梨のポシェット]          |



カラー背景などに配置する場合について

シンボルマーク、ロゴマーク、ロゴマークにキャッチフレーズをカラー背景や画像の上ののせることは可能ですが、複雑な背景の場合はロゴ全体がはっきりと読めるように留意して使用してください。

▼背景が薄い色の場合



▼背景が同型色の場合



▼背景が写真や模様の場合



# 3.

## 最小使用サイズ

シンボルマーク、ロゴマーク、ロゴマークにキャッチフレーズを組み合わせたタイプの最低限の視認性を確保するため、最小の使用サイズを規定しています。

下記より小さく表示することのないようにご使用ください。

### シンボルマーク

← 25mm →



### ロゴマーク

← 40mm →



### ロゴマーク+キャッチフレーズ

← 40mm →




# 4.

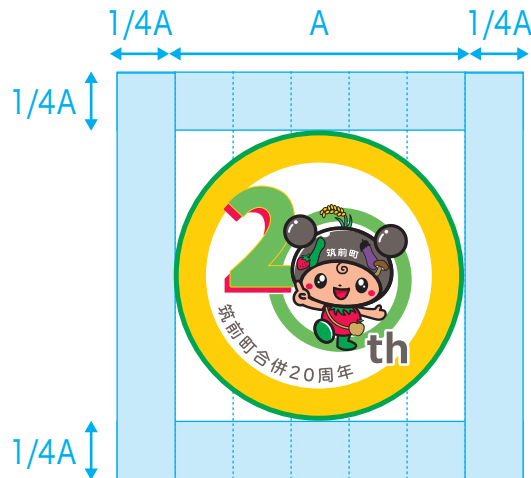
## アイソレーションについて

ロゴマークの視認性を確保するため、周囲には一定のアイソレーション（保護エリア）が必要です。このエリアには他のデザイン要素や文字を配置してはいけません。下記に代表的なパターンを記載していますが、共通して「シンボルマークの横幅をAとしたとき、周囲に1/4Aの余白があること」を目安としてください。

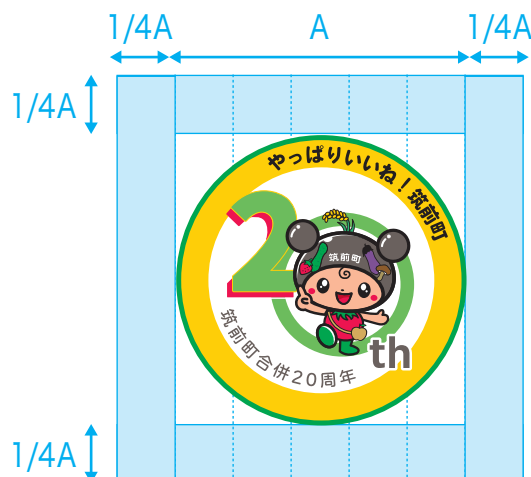
### シンボルマーク



### ロゴマーク



### ロゴマーク+キャッチフレーズ



# 5.

## 使用禁止例

シンボルマーク、ロゴマーク、ロゴマークにキャッチフレーズを組み合わせたタイプは、正しく使用することによってイメージをより明確に伝えることができます。以下に挙げた不適切な使用方法を参考に、イメージを損なわないよう使用してください。

⊘ 指定色以外に変更してはならない



⊘ 近くに視認性を損なう図形や記号や文字を配置してはならない



⊘ 長体や斜体、回転などの変形を加えて使用してはならない



⊘ 他の書体と組み合わせたり、規定外の組み方で使用してはならない

